ТЕРРИТОРИАЛЬНЫЙ ОРГАН
ФЕДЕРАЛЬНОЙ СЛУЖБЫ
ГОСУДАРСТВЕННОЙ СТАТИСТИКИ
ПО РЕСПУБЛИКЕ САХА (ЯКУТИЯ)

Индекс цен производителей промышленных товаров в Республике Саха (Якутия)

июль 2022 года

ТЕРРИТОРИАЛЬНЫЙ ОРГАН ФЕДЕРАЛЬНОЙ СЛУЖБЫ ГОСУДАРСТВЕННОЙ СТАТИСТИКИ ПО РЕСПУБЛИКЕ САХА (ЯКУТИЯ)

Индекс цен производителей промышленных товаров

июль 2022 года

01 ИНДЕКСЫ ЦЕН ПРОИЗВОДИТЕЛЕЙ ПРОМЫШЛЕННЫХ ТОВАРОВ И ПОТРЕБИТЕЛЬСКИХ ЦЕН

02 ИНДЕКСЫ ЦЕН ПРОИЗВОДИТЕЛЕЙ ПРОМЫШЛЕННЫХ ТОВАРОВ в % к декабрю предыдущего года

03 ИНДЕКСЫ ЦЕН ПРОИЗВОДИТЕЛЕЙ ПРОМЫШЛЕННЫХ ТОВАРОВ в % к предыдущему месяцу

04 ИНДЕКСЫ ЦЕН ПРОИЗВОДИТЕЛЕЙ ПО ДОБЫЧЕ ПОЛЕЗНЫХ ИСКОПАЕМЫХ

05 ИНДЕКСЫ ЦЕН ПРОИЗВОДИТЕЛЕЙ ПО ОБЕСПЕЧЕНИЮ ЭЛЕКТРИЧЕСКОЙ ЭНЕРГИЕЙ

06 ИНДЕКСЫ ЦЕН ПРОИЗВОДИТЕЛЕЙ ПО ОБРАБАТЫВАЮЩИМ ПРОИЗВОДСТВАМ

07 ИНДЕКСЫ ЦЕН ПРОИЗВОДИТЕЛЕЙ ПРОМЫШЛЕННЫХ ТОВАРОВ в % к соответствующему месяцу предыдущего года

08 ИНДЕКСЫ ЦЕН ПРОИЗВОДИТЕЛЕЙ ПРОМЫШЛЕННЫХ ТОВАРОВ в % к соответствующему периоду предыдущего года

* Ежемесячные данные оперативной статистики

ИНДЕКСЫ ЦЕН ПРОИЗВОДИТЕЛЕЙ ПРОМЫШЛЕННЫХ ТОВАРОВ И ПОТРЕБИТЕЛЬСКИХ ЦЕН

В % К ДЕКАБРЮ ПРЕДЫДУЩЕГО ГОДА

июль 2022 г.
к декабрю 2021 г., %

91,5

Индекс цен производителей

109,2

Индекс потребительских цен

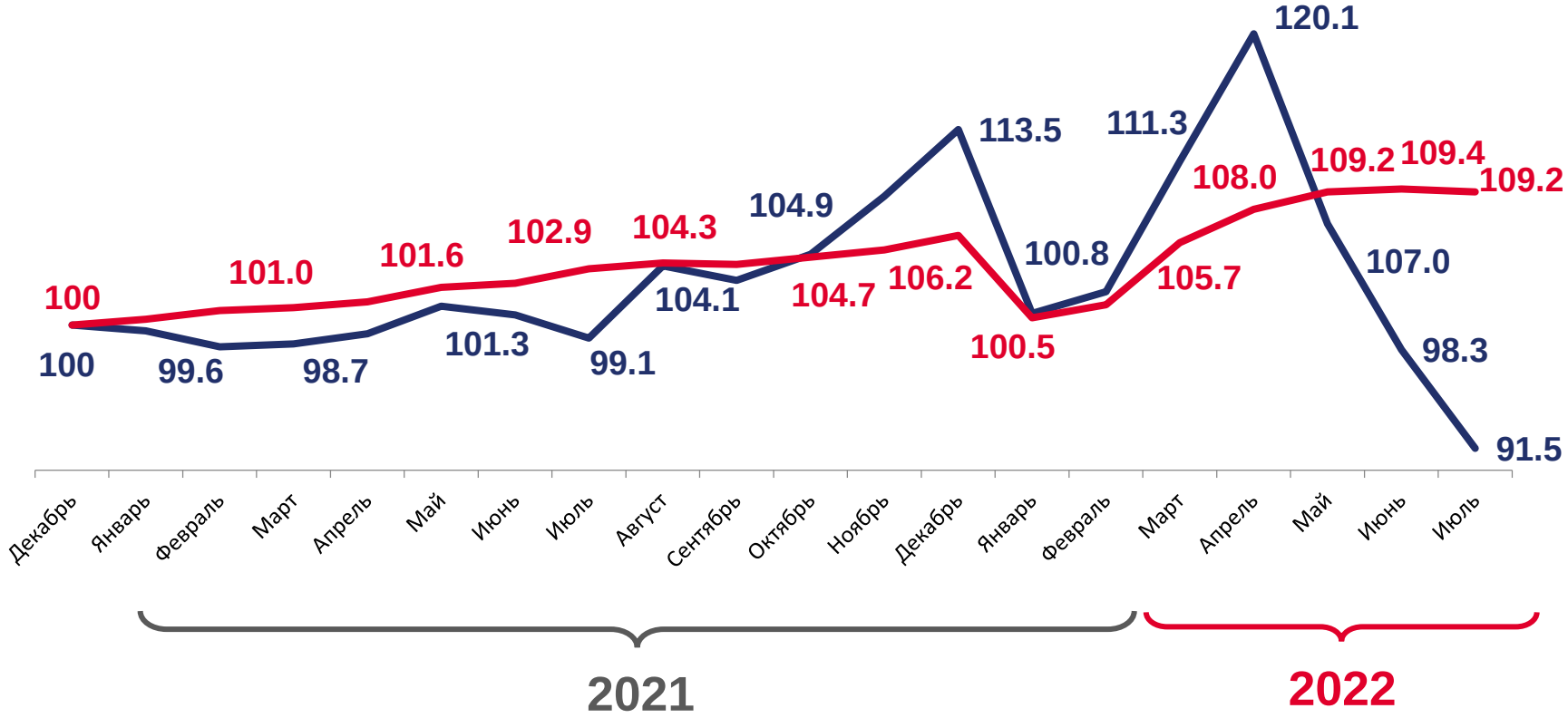

Цены производителей промышленных товаров

Потребительские цены на товары и услуги

ИНДЕКСЫ ЦЕН ПРОИЗВОДИТЕЛЕЙ ПРОМЫШЛЕННЫХ ТОВАРОВ

В % К ДЕКАБРЮ ПРЕДЫДУЩЕГО ГОДА

июль 2022 г.
к декабрю 2021 г., %

91,5
Индекс цен производителей

85,3
Добыча полезных ископаемых

111,9
Обрабатывающие производства

108,4
Водоснабжение; водоотведение, организация сбора и утилизации отходов, деятельность по ликвидации загрязнений

106,7
Обеспечение электрической энергией, газом и паром; кондиционирование воздуха

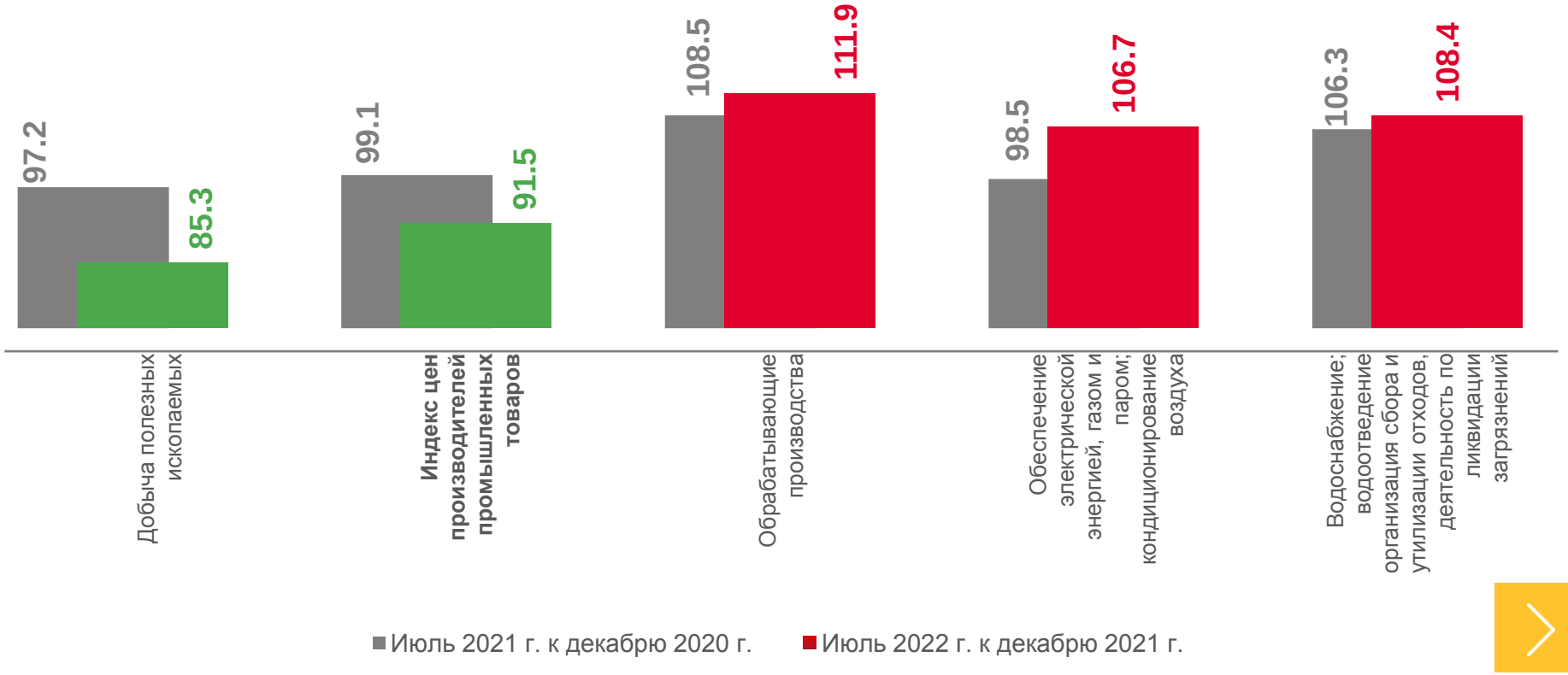

ИНДЕКСЫ ЦЕН ПРОИЗВОДИТЕЛЕЙ ПРОМЫШЛЕННЫХ ТОВАРОВ

В % К ПРЕДЫДУЩЕМУ МЕСЯЦУ

июль 2022 г.
к июню 2022 г., %

107,1
Водоснабжение; водоотведение, организация сбора и утилизации отходов, деятельность по ликвидации загрязнений

101,8
Обеспечение электрической энергией, газом и паром; кондиционирование воздуха

100,6
Обрабатывающие производства

93,1
Индекс цен производителей

89,5
Добыча полезных ископаемых

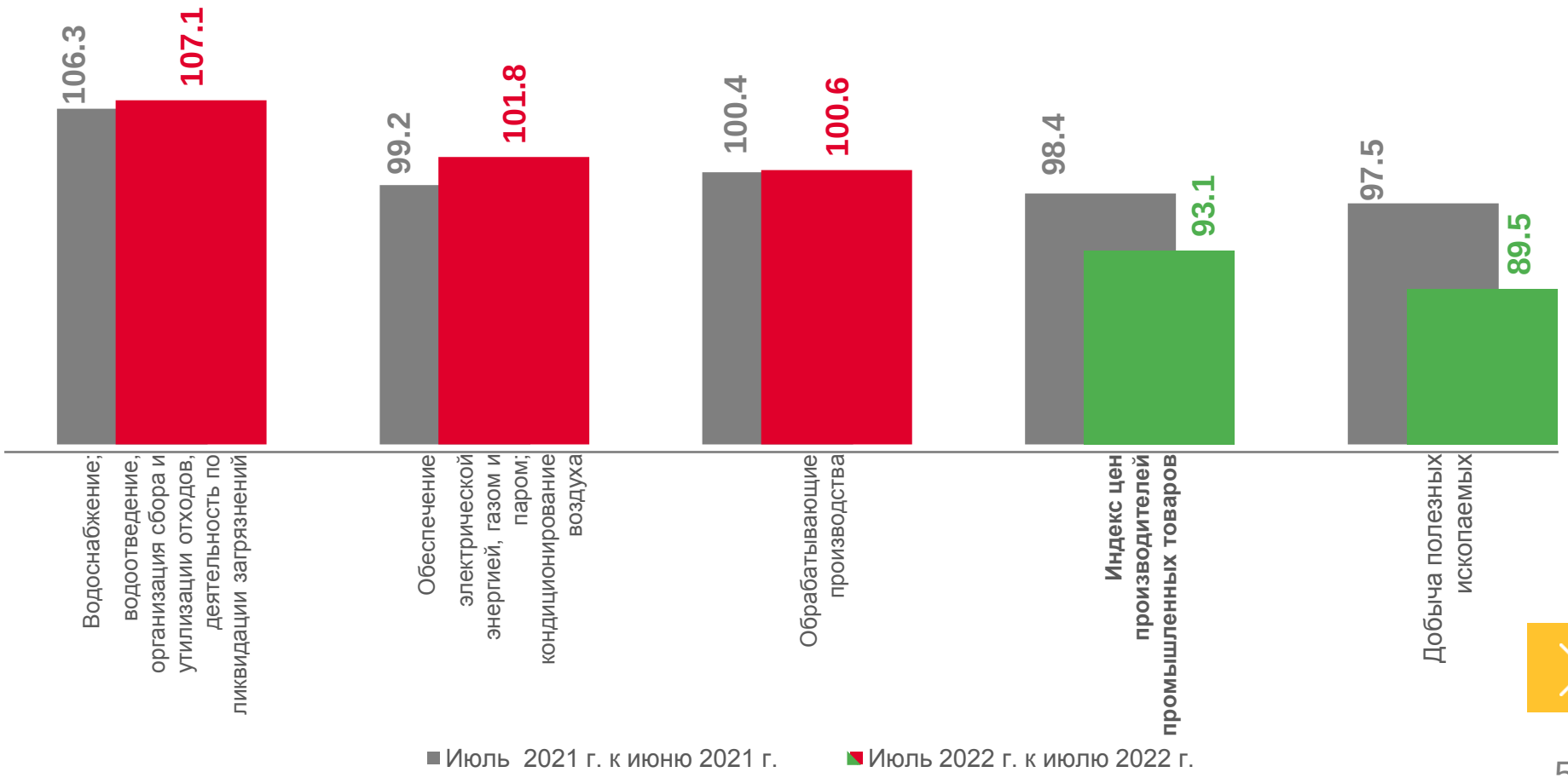

ИНДЕКСЫ ЦЕН ПРОИЗВОДИТЕЛЕЙ ПО ДОБЫЧЕ ПОЛЕЗНЫХ ИСКОПАЕМЫХ

В % К ПРЕДЫДУЩЕМУ МЕСЯЦУ

июль 2022 г.
к июню 2022 г., %

89,5
Добыча полезных ископаемых

79,1
Добыча сырой нефти и природного газа

87,3
Добыча металлических руд

102,4
Добыча угля

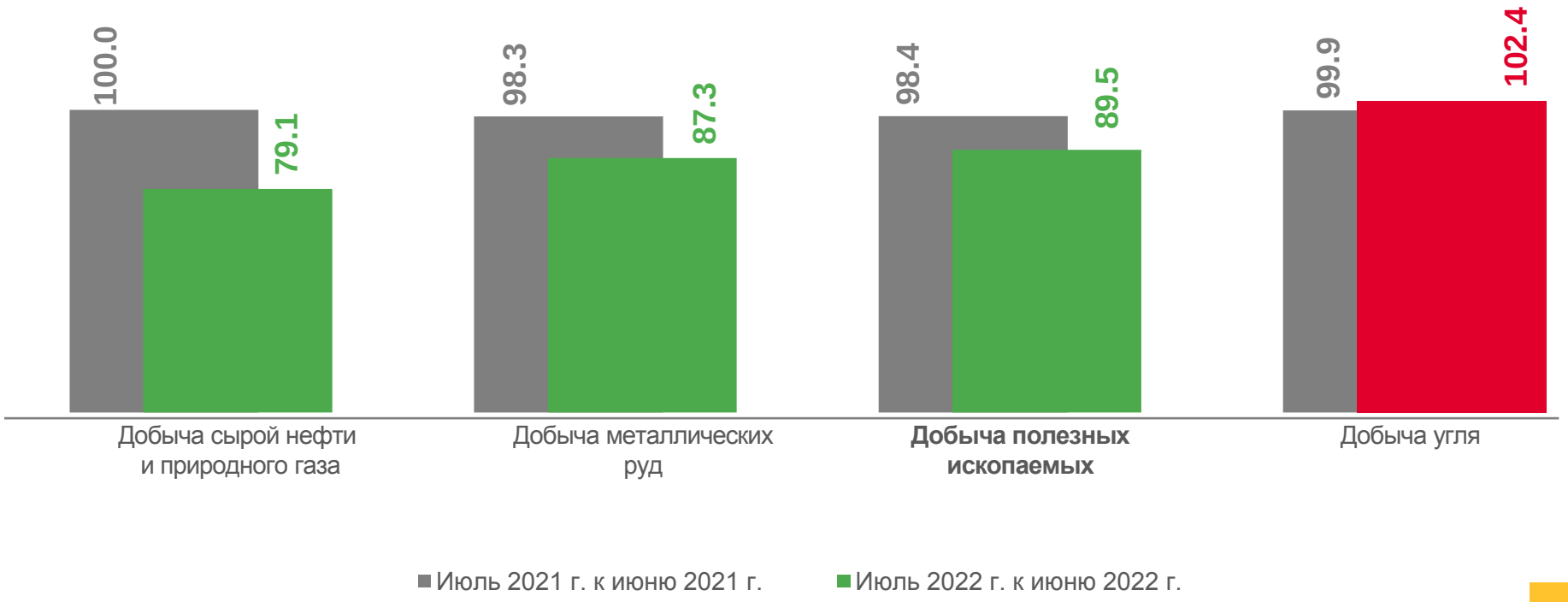

ИНДЕКСЫ ЦЕН ПРОИЗВОДИТЕЛЕЙ ПО ОБЕСПЕЧЕНИЮ ЭЛЕКТРИЧЕСКОЙ ЭНЕРГИЕЙ

В % К ПРЕДЫДУЩЕМУ МЕСЯЦУ

июль 2022 г.

к июлю 2022 г., %

101,8

Обеспечение электрической энергией, газом и паром; кондиционирование воздуха

106,6

Производство, передача и распределение пара и горячей воды; кондиционирование воздуха

99,2

Производство, передача и распределение электроэнергии

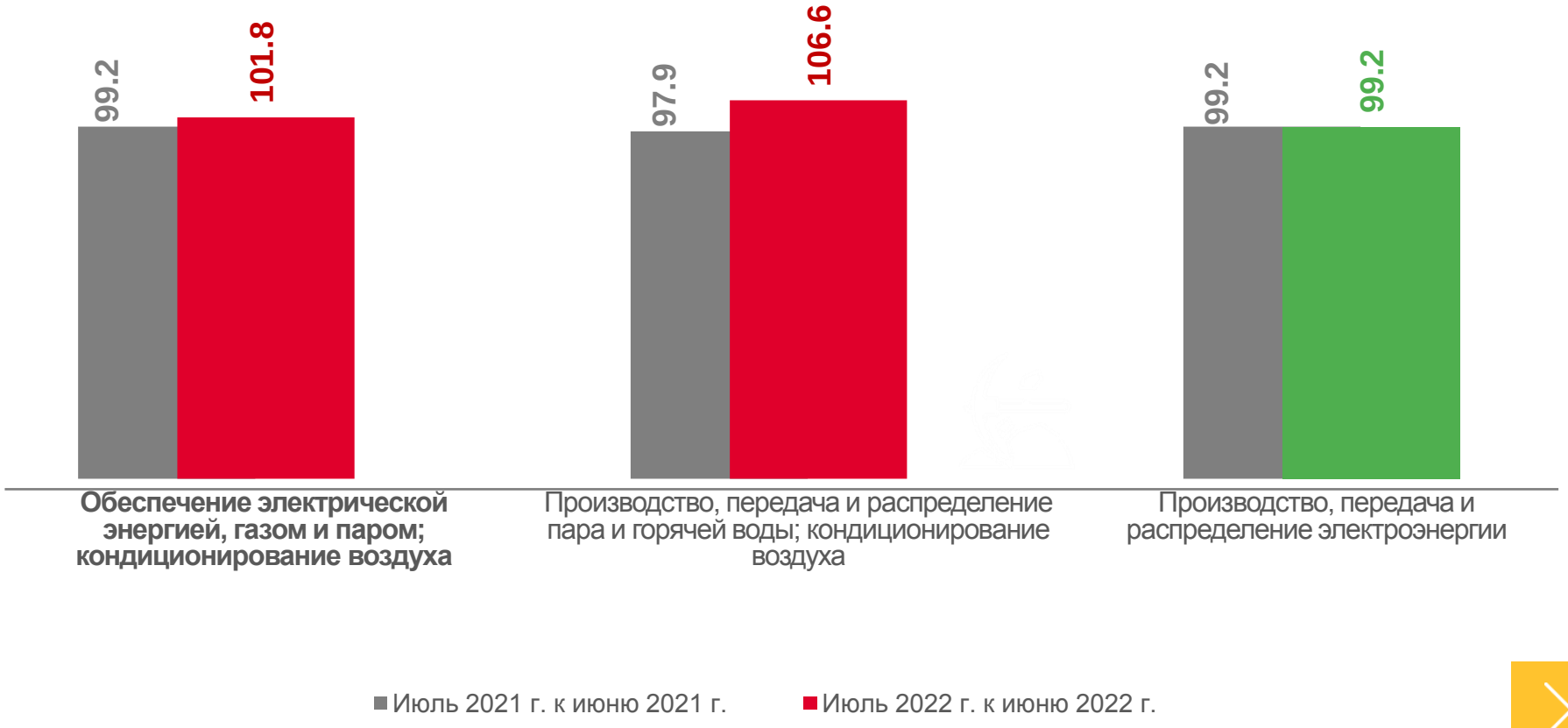

ИНДЕКСЫ ЦЕН ПРОИЗВОДИТЕЛЕЙ ПО ОБРАБАТЫВАЮЩИМ ПРОИЗВОДСТВАМ

В % К ПРЕДЫДУЩЕМУ МЕСЯЦУ

июль 2022 г.

к июню 2022 г., %

100,6
Обрабатывающие производства

101,5
Производство пищевых продуктов

100,3
Производство кокса и нефтепродуктов

100,0
Производство металлургическое

100,0
Производство химических веществ и химических продуктов

100,0
Производство прочей металлической минеральной продукции

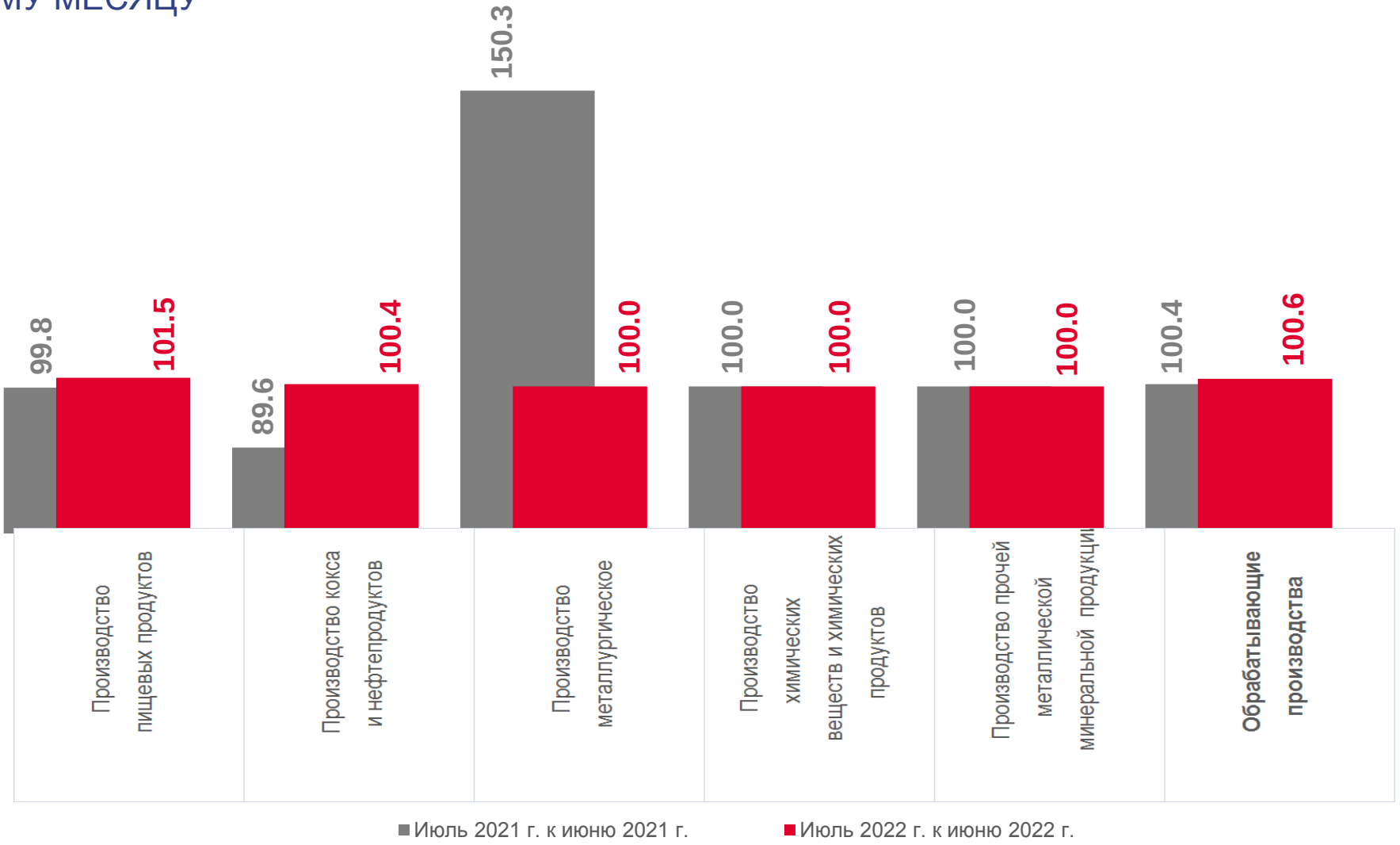

ИНДЕКСЫ ЦЕН ПРОИЗВОДИТЕЛЕЙ ПРОМЫШЛЕННЫХ ТОВАРОВ

В % К СООТВЕТСТВУЮЩЕМУ МЕСЯЦУ ПРЕДЫДУЩЕГО ГОДА

июль 2022 г.
к июлю 2021 г., %

99,8
Индекс цен производителей

93,5
Добыча полезных ископаемых

115,9
Обрабатывающие производства

117,8
Обеспечение электрической энергией, газом и паром; кондиционирование воздуха

108,5
Водоснабжение; водоотведение, организация сбора и утилизации отходов, деятельность по ликвидации загрязнений

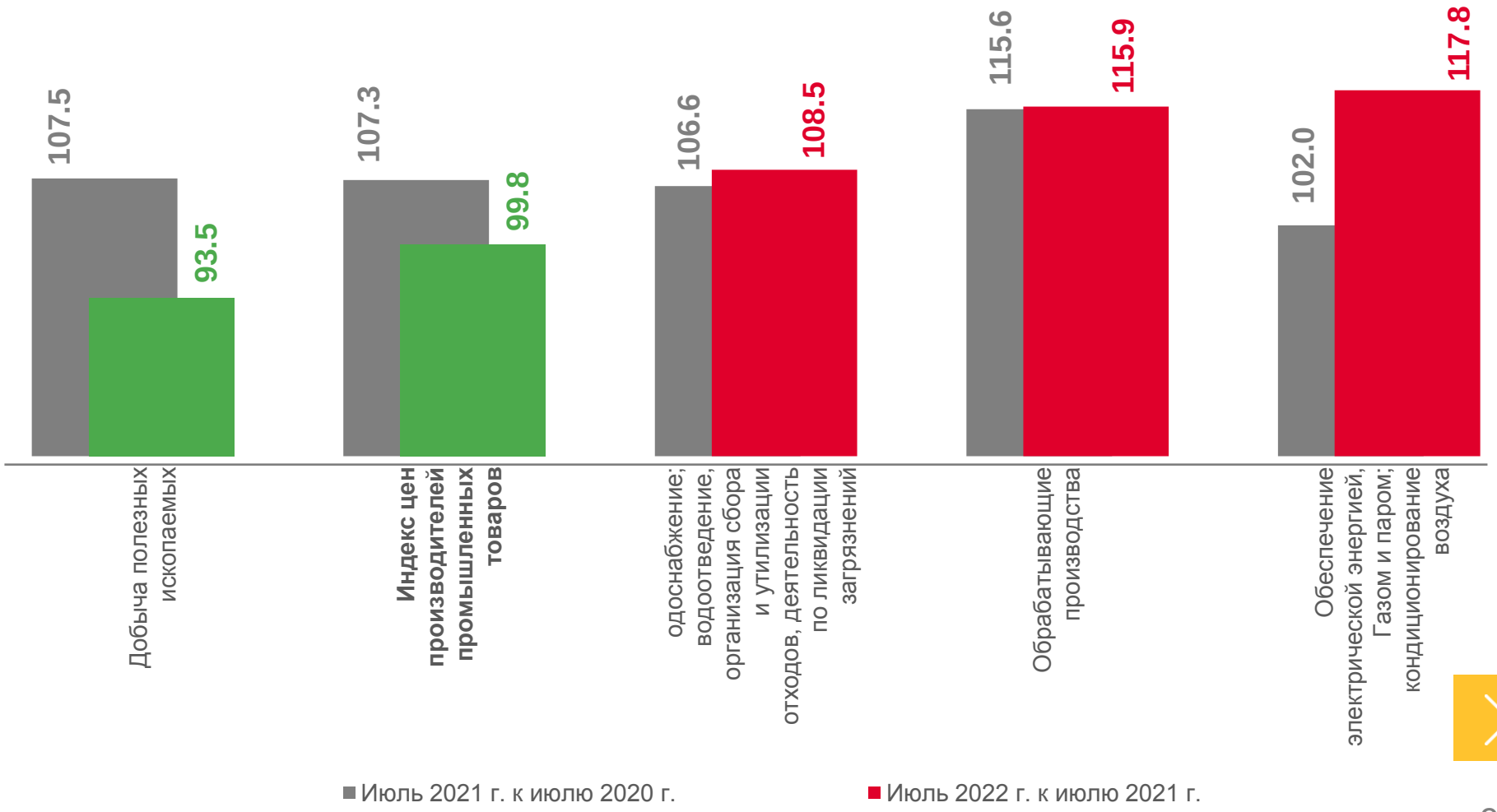

ИНДЕКСЫ ЦЕН ПРОИЗВОДИТЕЛЕЙ ПРОМЫШЛЕННЫХ ТОВАРОВ

В % К СООТВЕТСТВУЮЩЕМУ ПЕРИОДУ ПРЕДЫДУЩЕГО ГОДА

январь-июль 2022 г.
к январю-июлю 2021 г., %

115,5
Индекс цен производителей

116,6
Добыча полезных ископаемых

113,3
Обрабатывающие производства

112,9
Обеспечение электрической энергией, газом и паром; кондиционирование воздуха
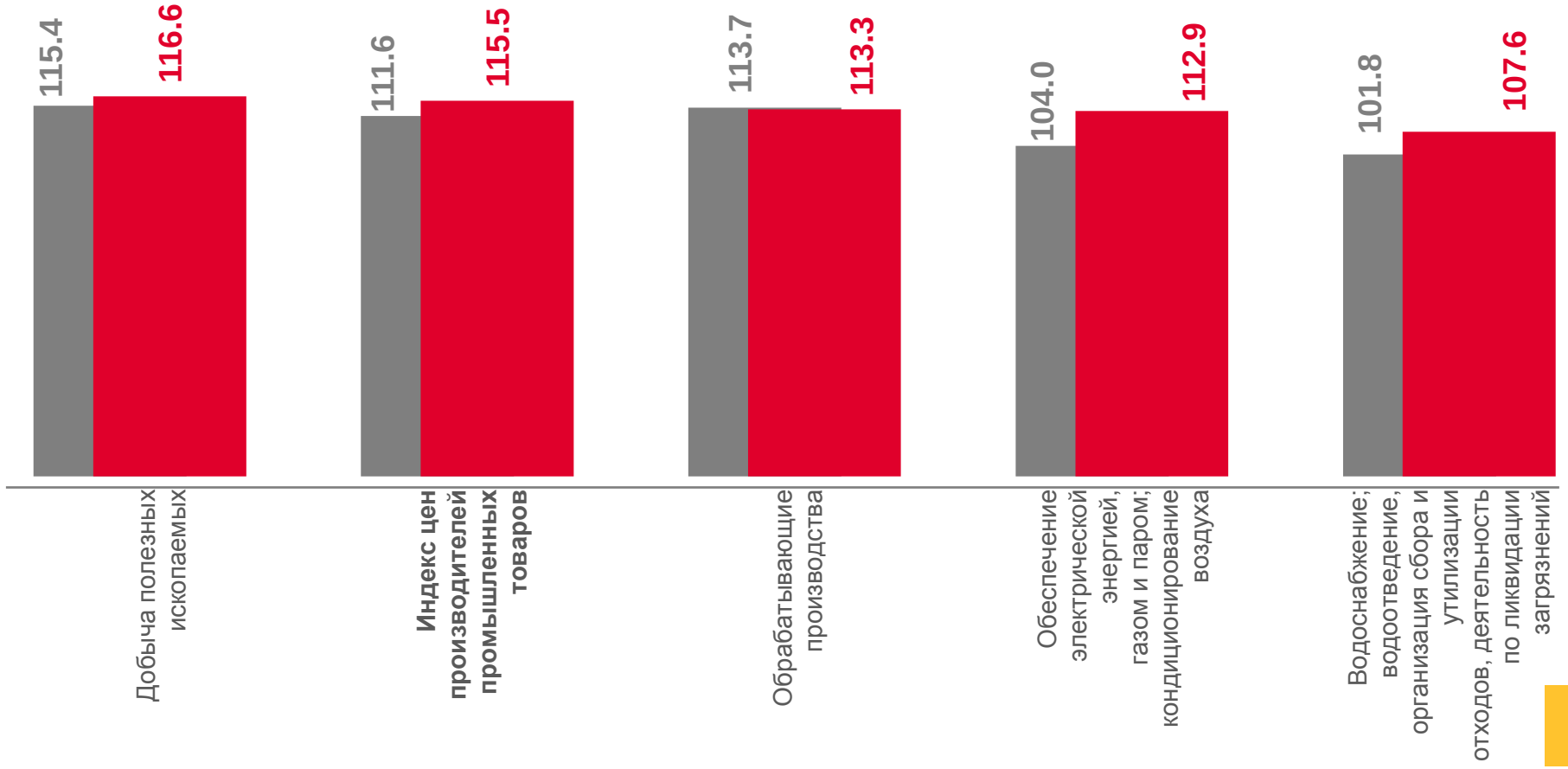
107,6
Водоснабжение; водоотведение, организация сбора и утилизации отходов, деятельность по ликвидации загрязнений